

油圧用機器ガイド

油圧シリンダ/CH : P.211

呼び圧力 3.5・10・16MPa
薄形油圧シリンダ

CHQ : $\phi 20 \sim \phi 100$
CHKD : $\phi 20 \sim \phi 100$
CHKG : $\phi 20 \sim \phi 100$

呼び圧力 3.5・7MPa
油圧シリンダ

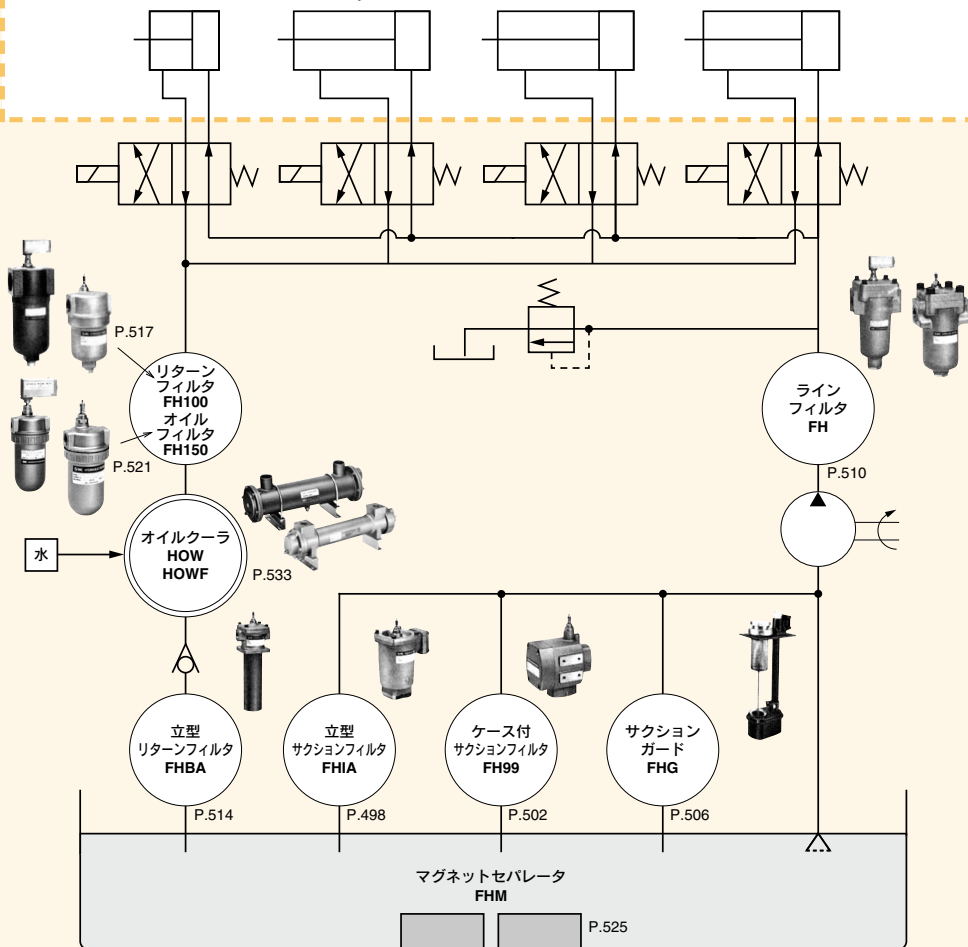

CHM : $\phi 20 \sim \phi 100$
CHA : $\phi 40 \sim \phi 160$
CHN : $\phi 20 \sim \phi 40$

呼び圧力 3.5・7・14MPa
JIS規格準拠油圧シリンダ

CH2E : $\phi 32 \sim \phi 100$
CH2F : $\phi 32 \sim \phi 100$
CH2H : $\phi 32 \sim \phi 100$
CH2G : $\phi 32 \sim \phi 100$

呼び圧力 10・16MPa
ISO規格準拠油圧シリンダ

CHSD : $\phi 40 \sim \phi 100$
CHSG : $\phi 32 \sim \phi 100$



INDEX

油圧フィルタ




シリーズ	使用圧力	接続口径	エレメントμm (公称ろ過度)	付属品(オプション)	ページ
立型サクシオンフィルタ FHIAシリーズ	負圧	1/2, 3/4, 1, 1 1/4, 1 1/2 2.2 1/2, 3.3 1/2, 4	マイクロメッシュ 74, 105, 149	差圧表示器 差圧表示スイッチ プランキングキャップ	498
ケース付 サクシオンフィルタ FH99シリーズ	負圧	1/2, 3/4, 1, 1 1/4, 1 1/2 2.2 1/2, 3.3 1/2, 4	マイクロメッシュ 74, 105, 149	差圧表示器 差圧表示スイッチ プランキングキャップ	502
サクシオンガード FHGシリーズ	負圧	1/2, 3/4, 1, 1 1/4, 1 1/2 2.2 1/2, 3	マイクロメッシュ 74, 105, 149	差圧表示器 差圧表示スイッチ エアブリーザ キャップ	506
ラインフィルタ FH34/44/54/64	3.5, 7, 14, 21MPa	3/8, 1/2, 3/4, 1, 1 1/4 1 1/2, 2.2, 2 1/2 ^{注1)} , 3 ^{注1)}	ペーパー 5, 10, 20 (マイクロメッシュ) ^{注2)}	差圧表示器 差圧表示スイッチ プランキングキャップ	510
立型リターンフィルタ FHBAシリーズ	1.6MPa	3/4, 1 1/4, 1 1/2	ペーパー 5, 10, 20 マイクロメッシュ 5, 10, 20	差圧表示器 差圧表示スイッチ プランキングキャップ	514
リターンフィルタ FH100シリーズ	1MPa	3/4, 1, 1 1/4, 1 1/2, 2 2 1/2, 3	ペーパー 5, 10, 20 マイクロメッシュ 74, 105	差圧表示器 差圧表示スイッチ プランキングキャップ	517
オイルフィルタ FH150シリーズ	1MPa	1/4, 3/8, 1/2	ペーパー 5, 10, 20 (マイクロメッシュ) ^{注2)}	差圧表示器 差圧表示スイッチ プランキングキャップ ブラケット	521
マグネットセパレータ FHMシリーズ	—	—	—	—	525

注1) 7MPaタイプ(FH44)のみ可能。
注2) 受注生産品(特注品)となります。

FH□

HOW□

水冷式オイルクーラ



シリーズ	伝熱面積(管内側) m ²	交換熱量 Kcal/h	流量 L/min		ページ
			油側	冷却水側	
鉄粒タイプ オイルクーラ (固定管板式) HOWFシリーズ	0.077, 0.13, 0.21, 0.34 0.56, 0.83, 1.28	4,500 ↓ 63,000	20 ↓ 800	40 ↓ 125	534
鋼粒タイプ オイルクーラ (遊動管板式) HOWシリーズ	0.084, 0.13, 0.21, 0.32 0.50, 0.75	5,200 ↓ 45,000	20 ↓ 400	25 ↓ 100	539